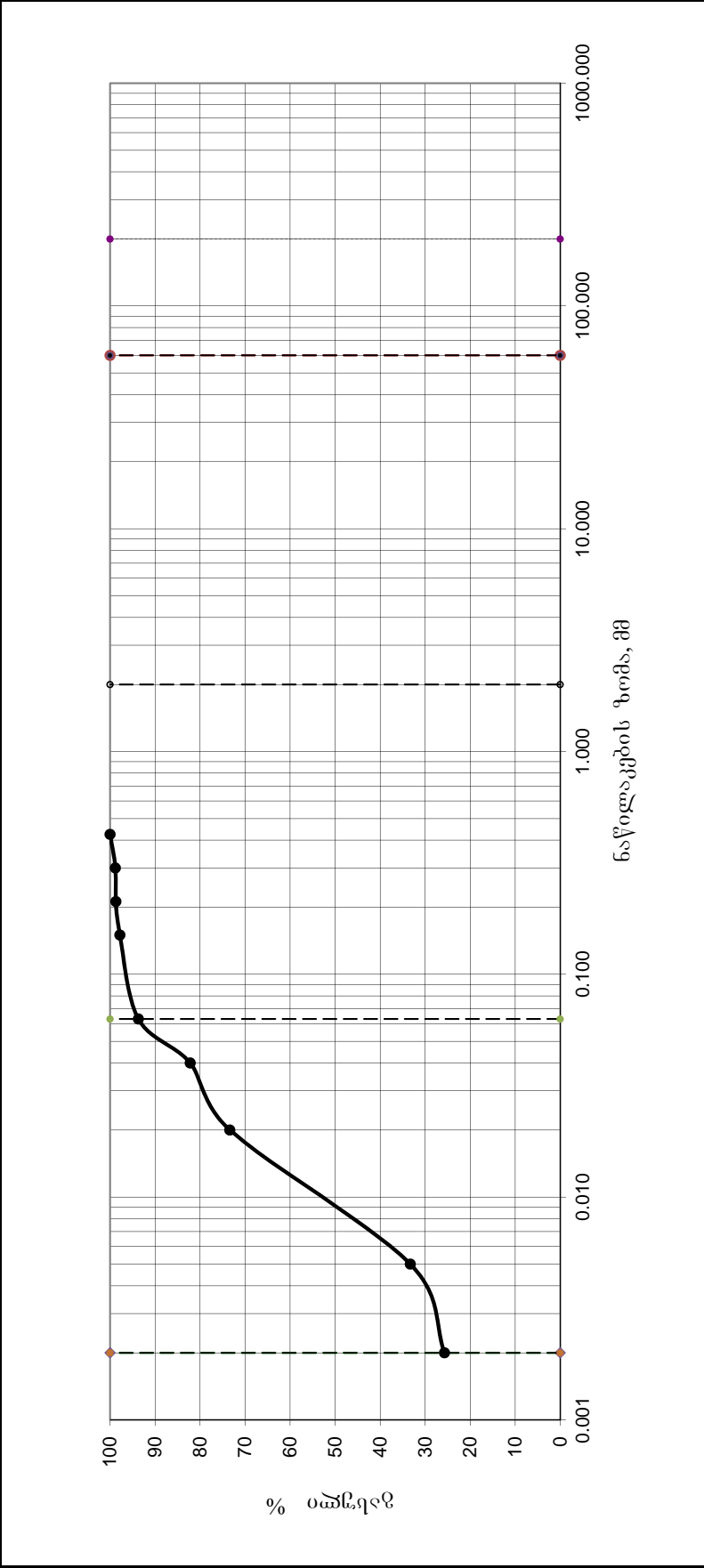


**ნაწილაკთა ზომების შემცველობა (საცრული მეთოდი)**

პროექტის დასახელება GC-1712	ლაბორატორიული კვლევების ჩატარება		ადგილდებარეობა	საქართველო	
			ჭაბურღილი / შურფი	BH-201	
გრუნტის აღწერა:	მტვერი, მაღალპლასტიკური, სუსტად თიხიანი, სუსტად ქვიშიანი		ნიმუშის №		
			სიღრმე	4.50-5.10	მ
ტესტის მეთოდი	BS 1377, ნაწილი 2, 1990, 9.3		თარიღი	16.05.2017	
საწყისი მშრალი მასა m <sub>1</sub>		100 გ			
BS საცრების ზომები	დარჩენილი წონა, გ		პროცენტული დარჩენილობა $\left(\frac{m}{m_1}\right) \cdot 100\%$	კუმულაციურად გასული პროცენტი	
	აქტიური	კორექტირებული m			
>200 მმ	0.0		0.00	100.00	
125 მმ	0.0		0.00	100.00	
90 მმ	0.0		0.00	100.00	
75 მმ	0.0		0.00	100.00	
63 მმ	0.0		0.00	100.00	
50 მმ	0.0		0.00	100.00	
37.5 მმ	0.0		0.00	100.00	
28 მმ	0.0		0.00	100.00	
20 მმ	0.0		0.00	100.00	
გასული 20მმ m <sub>2</sub>	100.0				
ჯამი					
გაცრის შემდეგ m <sub>3</sub>	100.0				
გაცრის და გარეცხვის შემდეგ m <sub>4</sub>	–				
კორექცია $\frac{m_2}{m_3}$	1.00				
14 mm	0.0		0.00	100.00	
10 mm	0.0		0.00	100.00	
6.3 mm	0.0		0.00	100.00	
გასული 6.3 მმ m <sub>5</sub>	100.0				
ჯამი	–				
გაცრის შემდეგ m <sub>6</sub>	100.0				
კორექცია $\frac{m_2}{m_3} \times \frac{m_5}{m_6}$	1.00				
5 მმ	0.0		0.00	100.00	
3.35მმ	0.0		0.00	100.00	
2.36მმ	0.0		0.00	100.00	
2 მმ	0.0		0.00	100.00	
1.18 მმ	0.0		0.00	100.00	
600 μმ	0.0		0.00	100.00	
425 μმ	0.0		0.00	100.00	
300 μმ	1.2		1.20	98.80	
212 μმ	0.1		0.10	98.70	
150 μმ	0.9		0.90	97.80	
63 μ მ	4.1		4.10	93.70	
გასული 63 m მ m <sub>F</sub> ან m <sub>F</sub>	93.7				
ჯამი					
გაცრის შემდეგ m <sub>8</sub>	30.0				
კორექცია $\frac{m_2}{m_3} \times \frac{m_5}{m_6} \times \frac{m_7}{m_8}$	3.12				
40 μ მ	3.7		11.50	82.20	
20 μ მ	2.8		8.80	73.40	
5 μ მ	12.8		40.10	33.30	
2 μ მ	2.4		7.60	25.70	
გასული 2 m მ	11.9		25.70	-	
ჯამი	30.0	m <sub>1</sub>	–		
		შეასრულა	შეამოწმა	დაადასტურა	
		ნატალია გაჩეჩილაძე	თამარ გორგიძე	როინ ყაველაშვილი	

ნაწილაკთა ზომების შემცველობა (საცრული მეთოდი)

პროექტის დასახელება GC-1712	ლაბორატორიული კვლევების ჩატარება	გერუნტის აღწერა:	ადგილდებარეობა	საქართველო	ნიმუშის №	
		მტკვრი, მაღალპლასტიკური, სუსტად თხიანი, სუსტად ქვიშიანი	ჭაბუჭრდელი / შურივი	BH-201	სიღრმე	4.50-5.10
					თარიღი	16.05.2017
ტესტის მეთოდი		BS 1377, ნაწილი 2, 1990, 9.3				



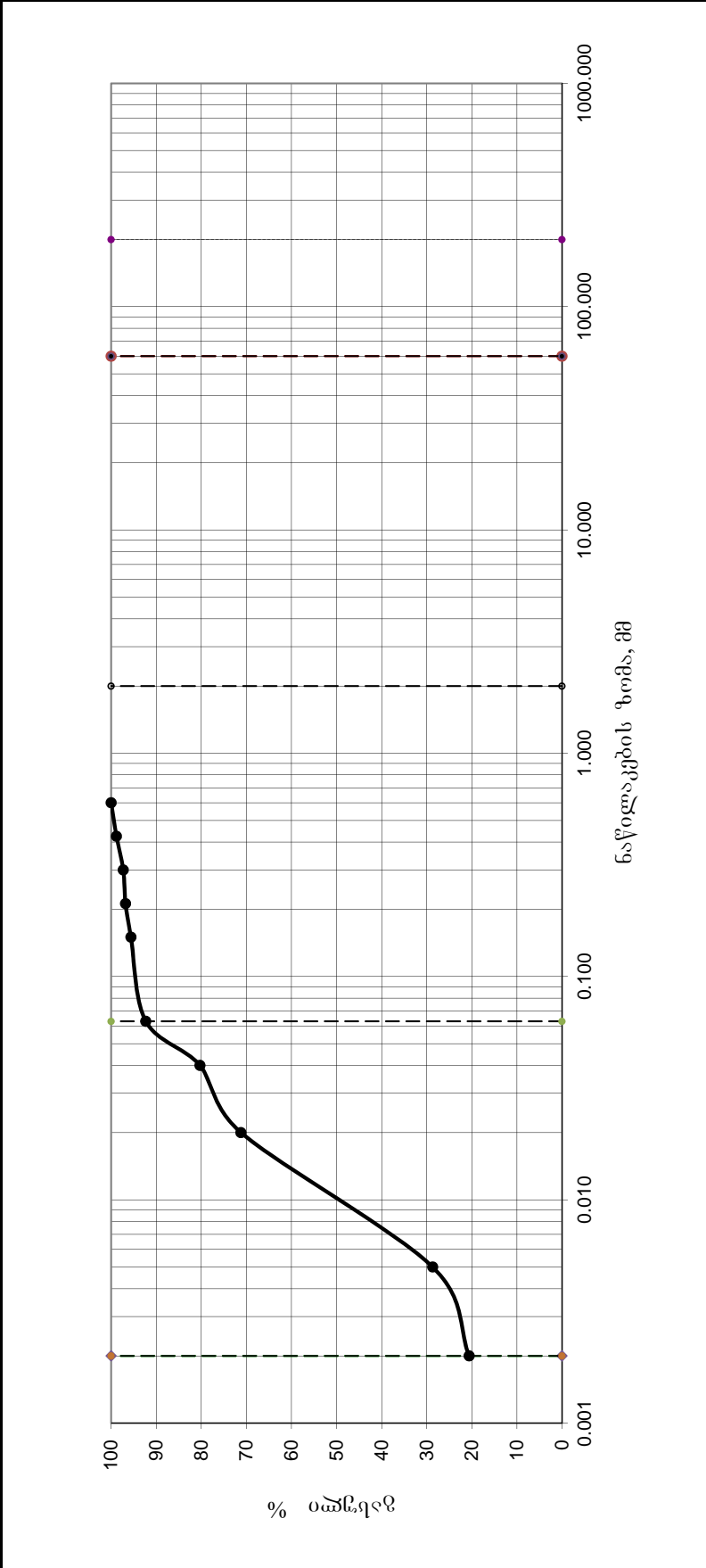
	შესრულა	შემოწმა	დადასტურა
	ნატალია გაჩილაძე	თამარ კორგიძე	როინ ყაველაშვილი

**ნაწილაკთა ზომების შემცველობა (საცრული მეთოდი)**

პროექტის დასახელება GC-1712	ლაბორატორიული კვლევების ჩატარება		ადგილდებარეობა	საქართველო	
			ჭაბურღილი / შურფი	BH-201	
გრუნტის აღწერა:	მტვერი, მაღალპლასტიკური, სუსტად თიხიანი, სუსტად ქვიშიანი		ნიმუშის №		
			სიღრმე	14.0-14.3	მ
ტესტის მეთოდი	BS 1377, ნაწილი 2, 1990, 9.3		თარიღი	16.05.2017	
საწყისი მშრალი მასა m <sub>1</sub>		100 გ			
BS საცრების ზომები	დარჩენილი წონა, გ		პროცენტული დარჩენილობა $\left(\frac{m}{m_1}\right) \cdot 100\%$	კუმულაციურად გასული პროცენტი	
	აქტიური	კორექტირებული m			
>200 მმ	0.0		0.00	100.00	
125 მმ	0.0		0.00	100.00	
90 მმ	0.0		0.00	100.00	
75 მმ	0.0		0.00	100.00	
63 მმ	0.0		0.00	100.00	
50 მმ	0.0		0.00	100.00	
37.5 მმ	0.0		0.00	100.00	
28 მმ	0.0		0.00	100.00	
20 მმ	0.0		0.00	100.00	
გასული 20მმ m <sub>2</sub>	100.0				
ჯამი					
გაცრის შემდეგ m <sub>3</sub>	100.0				
გაცრის და გარეცხვის შემდეგ m <sub>4</sub>	–				
კორექცია $\frac{m_2}{m_3}$	1.00				
14 mm	0.0		0.00	100.00	
10 mm	0.0		0.00	100.00	
6.3 mm	0.0		0.00	100.00	
გასული 6.3 მმ m <sub>5</sub>	100.0				
ჯამი	–				
გაცრის შემდეგ m <sub>6</sub>	100.0				
კორექცია $\frac{m_2}{m_3} \times \frac{m_5}{m_6}$	1.00				
5 მმ	0.0		0.00	100.00	
3.35მმ	0.0		0.00	100.00	
2.36მმ	0.0		0.00	100.00	
2 მმ	0.0		0.00	100.00	
1.18 მმ	0.0		0.00	100.00	
600 μმ	0.0		0.00	100.00	
425 μმ	1.2		1.20	98.80	
300 μმ	1.5		1.50	97.30	
212 μმ	0.5		0.50	96.80	
150 μმ	1.2		1.20	95.60	
63 μ მ	3.3		3.30	92.30	
გასული 63 m მ m <sub>F</sub> ან m <sub>F</sub>	92.3				
ჯამი					
გაცრის შემდეგ m <sub>8</sub>	30.0				
კორექცია $\frac{m_2}{m_3} \times \frac{m_5}{m_6} \times \frac{m_7}{m_8}$	3.08				
40 μ მ	3.9		12.00	80.30	
20 μ მ	3.0		9.10	71.20	
5 μ მ	13.8		42.50	28.70	
2 μ მ	2.6		8.10	20.60	
გასული 2 m მ	10.6		20.60	-	
ჯამი	30.0	m <sub>1</sub>	–		
		შეასრულა	შეამოწმა	დაადასტურა	
		ნატალია გაჩეჩილაძე	თამარ გორგიძე	როინ ყაველაშვილი	

ნაწილაკთა ზომების შემცველობა (საცრული მეთოდი)

პროექტის დასახელება GC-1712	ლაბორატორიული კვლევების ჩატარება	გრუნტის აღწერა:  მტკვრი, მაღალპლასტიკური, სუსტად თხიანი, სუსტად ქვიშიანი	ადგილდებარეობა  ჭაბუჭრდელი / შურივი	საქართველო	ნიმუშის №	
ტესტის მეთოდი		BS 1377, ნაწილი 2, 1990, 9.3		BH-201	სიღრმე	14.0-14.3
					თარიღი	16.05.2017



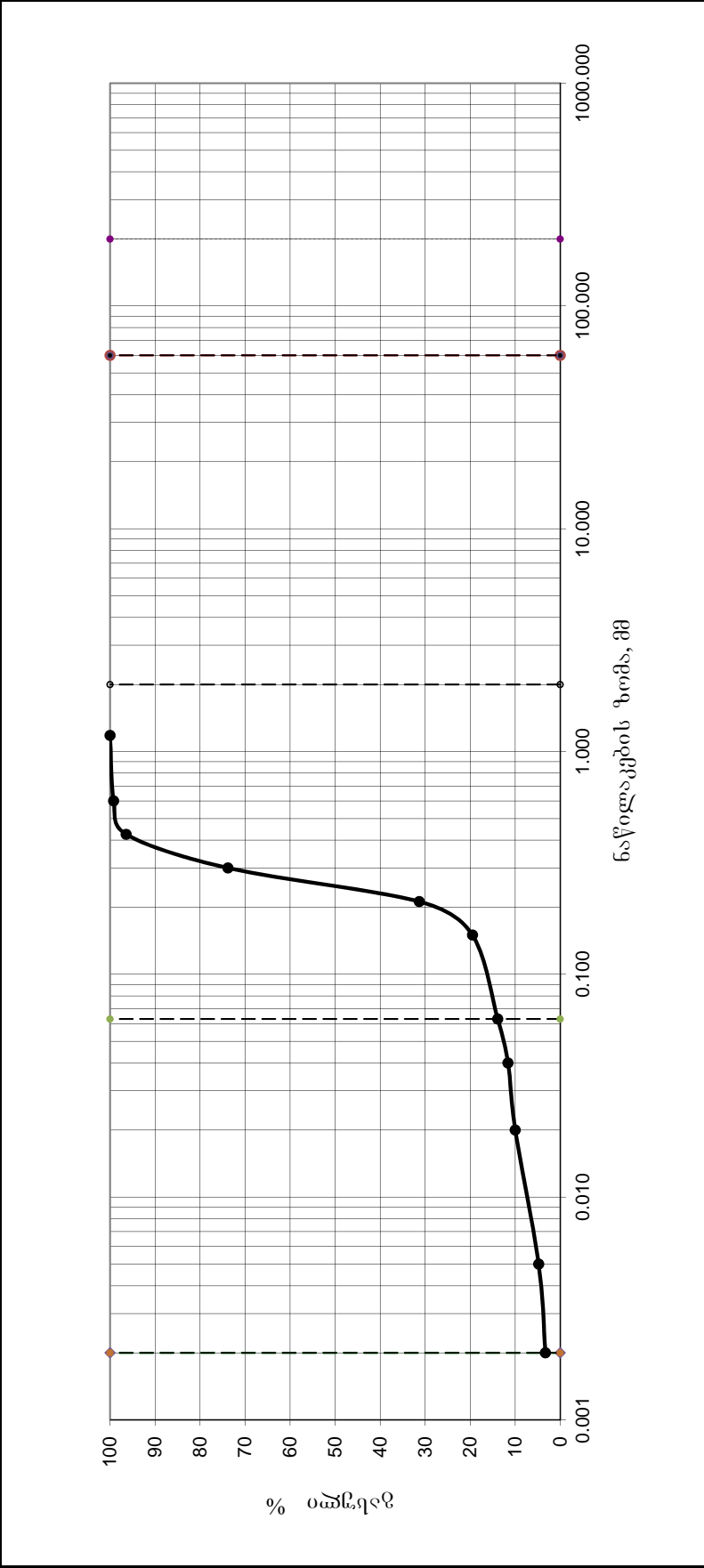
შეასრულა	შეამოწმა	დადასტურა
ნატალია გაჩილაძე	თამარ კორგიძე	როინ ყაველაშვილი

**ნაწილაკთა ზომების შემცველობა (საცრული მეთოდი)**

პროექტის დასახელება GC-1712	ლაბორატორიული კვლევების ჩატარება	ადგილდებარეობა	საქართველო	
		ჭაბურღილი / შურფი	BH-201	
გრუნტის აღწერა:	ქვიშა, საშუალომარცვლოვანი, მტვროვანი, სუსტად თიხიანი	ნიმუშის №		
		სიღრმე	15.00-15.60	მ
ტესტის მეთოდი	BS 1377, ნაწილი 2, 1990, 9.3	თარიღი	16.05.2017	
საწყისი მშრალი მასა m <sub>1</sub>		100 გ		
BS საცრების ზომები	დარჩენილი წონა, გ		პროცენტული დარჩენილობა $\left(\frac{m}{m_1}\right) \cdot 100\%$	კუმულაციურად გასული პროცენტი
	აქტიური	კორექტირებული m		
>200 მმ	0.0		0.00	100.00
125 მმ	0.0		0.00	100.00
90 მმ	0.0		0.00	100.00
75 მმ	0.0		0.00	100.00
63 მმ	0.0		0.00	100.00
50 მმ	0.0		0.00	100.00
37.5 მმ	0.0		0.00	100.00
28 მმ	0.0		0.00	100.00
20 მმ	0.0		0.00	100.00
გასული 20მმ m <sub>2</sub>	100.0			
ჯამი				
გაცრის შემდეგ m <sub>3</sub>	100.0			
გაცრის და გარეცხვის შემდეგ m <sub>4</sub>	–			
კორექცია $\frac{m_2}{m_3}$	1.00			
14 mm	0.0		0.00	100.00
10 mm	0.0		0.00	100.00
6.3 mm	0.0		0.00	100.00
გასული 6.3 მმ m <sub>5</sub>	100.0			
ჯამი	–			
გაცრის შემდეგ m <sub>6</sub>	100.0			
კორექცია $\frac{m_2}{m_3} \times \frac{m_5}{m_6}$	1.00			
5 მმ	0.0		0.00	100.00
3.35მმ	0.0		0.00	100.00
2.36მმ	0.0		0.00	100.00
2 მმ	0.0		0.00	100.00
1.18 მმ	0.0		0.00	100.00
600 μმ	0.8		0.80	99.20
425 μმ	2.8		2.80	96.40
300 μმ	22.6		22.60	73.80
212 μმ	42.5		42.50	31.30
150 μმ	11.8		11.80	19.50
63 μ მ	5.6		5.60	13.90
გასული 63 m მ m <sub>F</sub> ან m <sub>F</sub>	13.9			
ჯამი				
გაცრის შემდეგ m <sub>8</sub>	30.0			
კორექცია $\frac{m_2}{m_3} \times \frac{m_5}{m_6} \times \frac{m_7}{m_8}$	0.46			
40 μ მ	5.0			
20 μ მ	3.5	1.60	10.00	
5 μ მ	11.2	5.20	4.80	
2 μ მ	3.2	1.50	3.30	
გასული 2 m მ	12.1	3.30	-	
ჯამი	30.0	m <sub>1</sub>	–	
		შეასრულა	შეამოწმა	დაადასტურა
		ნატალია განეჩილაძე	თამარ გორგიძე	როინ ყაველაშვილი

ნაწილაკთა ზომების შემცველობა (საცრული მეთოდი)

პროექტის დასახელება GC-1712	პროექტის აღწერა: ლაბორატორიული კვლევების ჩატარება	გერუნტის აღწერა: ქვიშა, საშუალომარცვლოვანი, მტკვრეანი, სუსტად თიხიანი	ადგილდებარეობა ჭაბუჭრდელი / შურვი	საქართველო	ნიმუშის №	
				BH-201	სიღრმე	15.00-15.60
					თარიღი	16.05.2017
ტესტის მეთოდი	BS 1377, ნაწილი 2, 1990, 9.3					



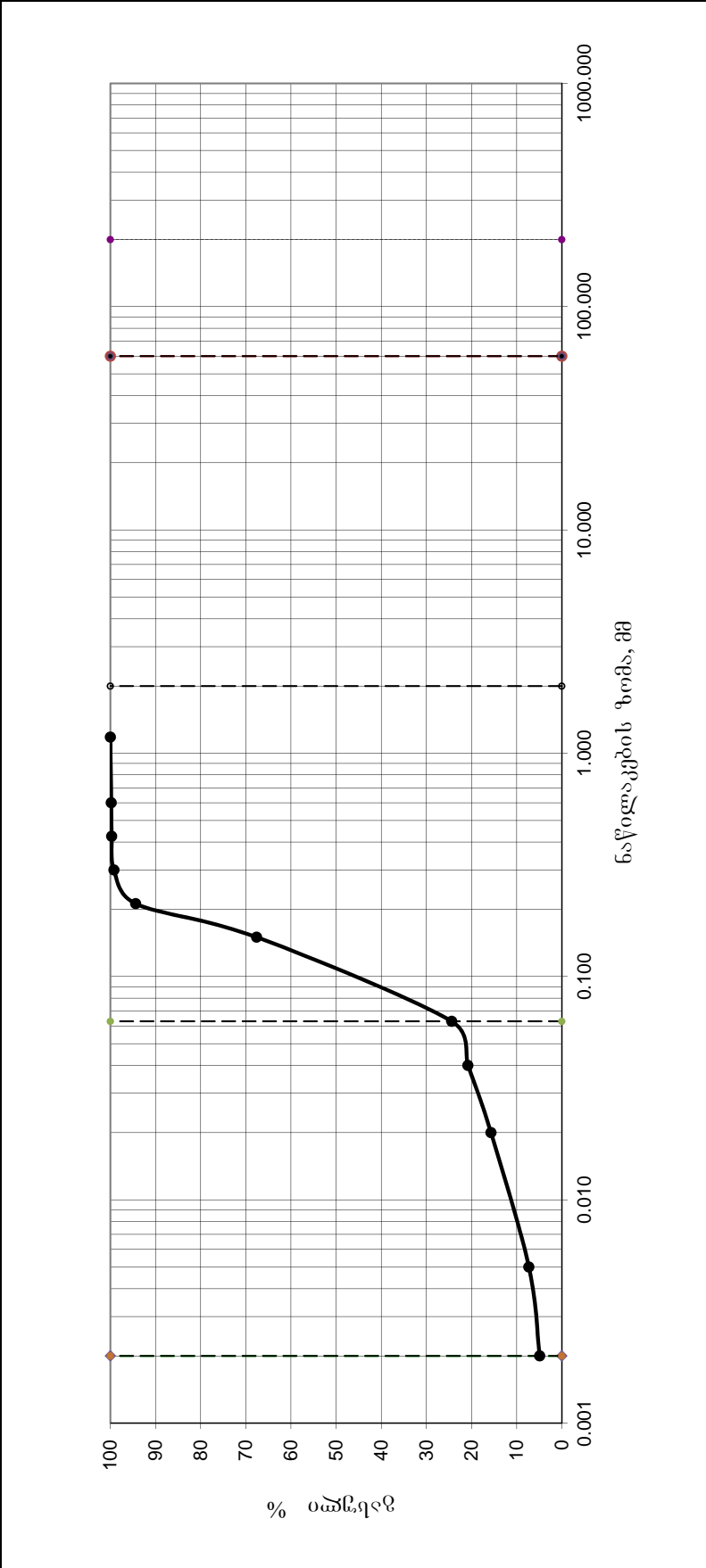
შეასრულა	შეამოწმა	დადასტურა
ნატალია გაჩილაძე	თამარ გორგიძე	როინ ყაველაშვილი

**ნაწილაკთა ზომების შემცველობა (საცრული მეთოდი)**

პროექტის დასახელება GC-1712	ლაბორატორიული კვლევების ჩატარება		ადგილდებარეობა	საქართველო	
			ჭაბურღილი / შურფი	BH-201	
გრუნტის აღწერა:	ქვიშა, წვრილმარცვლოვანი, მტვროვანი, სუსტად თიხიანი		ნიმუშის №		
			სიღრმე	27.00-27.60	მ
ტესტის მეთოდი	BS 1377, ნაწილი 2, 1990, 9.3		თარიღი	16.05.2017	
საწყისი მშრალი მასა m <sub>1</sub>		100 გ			
BS საცრების ზომები	დარჩენილი წონა, გ		პროცენტული დარჩენილობა $\left(\frac{m}{m_1}\right) \cdot 100\%$	კუმულაციურად გასული პროცენტი	
	აქტიური	კორექტირებული m			
>200 მმ	0.0		0.00	100.00	
125 მმ	0.0		0.00	100.00	
90 მმ	0.0		0.00	100.00	
75 მმ	0.0		0.00	100.00	
63 მმ	0.0		0.00	100.00	
50 მმ	0.0		0.00	100.00	
37.5 მმ	0.0		0.00	100.00	
28 მმ	0.0		0.00	100.00	
20 მმ	0.0		0.00	100.00	
გასული 20მმ m <sub>2</sub>	100.0				
ჯამი					
გაცრის შემდეგ m <sub>3</sub>	100.0				
გაცრის და გარეცხვის შემდეგ m <sub>4</sub>	–				
კორექცია $\frac{m_2}{m_3}$	1.00				
14 mm	0.0		0.00	100.00	
10 mm	0.0		0.00	100.00	
6.3 mm	0.0		0.00	100.00	
გასული 6.3 მმ m <sub>5</sub>	100.0				
ჯამი	–				
გაცრის შემდეგ m <sub>6</sub>	100.0				
კორექცია $\frac{m_2}{m_3} \times \frac{m_5}{m_6}$	1.00				
5 მმ	0.0		0.00	100.00	
3.35მმ	0.0		0.00	100.00	
2.36მმ	0.0		0.00	100.00	
2 მმ	0.0		0.00	100.00	
1.18 მმ	0.0		0.00	100.00	
600 μმ	0.2		0.20	99.80	
425 μმ	0.1		0.10	99.70	
300 μმ	0.5		0.50	99.20	
212 μმ	4.8		4.80	94.40	
150 μმ	26.8		26.80	67.60	
63 μმ	43.2		43.20	24.40	
გასული 63 m მ m <sub>F</sub> ან m <sub>F</sub>	24.4				
ჯამი					
გაცრის შემდეგ m <sub>8</sub>	30.0				
კორექცია $\frac{m_2}{m_3} \times \frac{m_5}{m_6} \times \frac{m_7}{m_8}$	0.81				
40 μმ	4.4		3.60	20.80	
20 μმ	6.3		5.10	15.70	
5 μმ	10.3		8.40	7.30	
2 μმ	3.0		2.40	4.90	
გასული 2 m მ	10.5		4.90	-	
ჯამი	30.0	m <sub>1</sub>	–		
		შეასრულა	შეამოწმა	დაადასტურა	
		ნატალია განუჩილაძე	თამარ გორგიძე	როინ ყაველაშვილი	

ნაწილაკთა ზომების შემცველობა (საცრული მეთოდი)

პროექტის დასახელება GC-1712	პროექტის აღწერა:  ლაბორატორიული კვლევების ჩატარება	გერუნტის აღწერა:  ქვიშა, წვრილმარცვლოვანი, მტკროვანი, სუსტად თიხიანი	ადგილდებარეობა  ჭაბუჭრდელი / შურიფი	საქართველო  BH-201	ნიმუშის №  სიღრმე  თარიღი	  27.00-27.60  16.05.2017
ტესტის მეთოდი	BS 1377, ნაწილი 2, 1990, 9.3					



	შესრულა	შეამოწმა	დადასტურა
	ნატალია გაჩილაძე	თამარ გორგიძე	როინ ყავცლასუციდი



**ნაწილაკთა ზომების შემცველობა (საცრული მეთოდი)**

პროექტის დასახელება GC-1712	ლაბორატორიული კვლევების ჩატარება	ადგილდებარეობა	საქართველო	
		ჭაბურღილი / შურფი	BH-201	
გრუნტის აღწერა:	ქვიშა, წვრილმარცვლოვანი, მტვროვანი, სუსტად თიხიანი	ნიმუშის №		
		სიღრმე	39.0-39.60	მ
ტესტის მეთოდი	BS 1377, ნაწილი 2, 1990, 9.3	თარიღი	16.05.2017	
საწყისი მშრალი მასა m <sub>1</sub>		100 გ		
BS საცრების ზომები	დარჩენილი წონა, გ		პროცენტული დარჩენილობა $\left(\frac{m}{m_1}\right) \cdot 100\%$	კუმულაციურად გასული პროცენტი
	აქტიური	კორექტირებული m		
>200 მმ	0.0		0.00	100.00
125 მმ	0.0		0.00	100.00
90 მმ	0.0		0.00	100.00
75 მმ	0.0		0.00	100.00
63 მმ	0.0		0.00	100.00
50 მმ	0.0		0.00	100.00
37.5 მმ	0.0		0.00	100.00
28 მმ	0.0		0.00	100.00
20 მმ	0.0		0.00	100.00
გასული 20მმ m <sub>2</sub>	100.0			
ჯამი				
გაცრის შემდეგ m <sub>3</sub>	100.0			
გაცრის და გარეცხვის შემდეგ m <sub>4</sub>	–			
კორექცია $\frac{m_2}{m_3}$	1.00			
14 mm	0.0		0.00	100.00
10 mm	0.0		0.00	100.00
6.3 mm	0.0		0.00	100.00
გასული 6.3 მმ m <sub>5</sub>	100.0			
ჯამი	–			
გაცრის შემდეგ m <sub>6</sub>	100.0			
კორექცია $\frac{m_2}{m_3} \times \frac{m_5}{m_6}$	1.00			
5 მმ	0.0		0.00	100.00
3.35მმ	0.0		0.00	100.00
2.36მმ	0.0		0.00	100.00
2 მმ	0.0		0.00	100.00
1.18 მმ	0.0		0.00	100.00
600 μმ	0.1		0.10	99.90
425 μმ	0.8		0.80	99.10
300 μმ	5.6		5.60	93.50
212 μმ	2.6		2.60	90.90
150 μმ	20.0		20.00	70.90
63 μ მ	49.8		49.80	21.10
გასული 63 m მ m <sub>F</sub> ან m <sub>F</sub>	21.1			
ჯამი				
გაცრის შემდეგ m <sub>8</sub>	30.0			
კორექცია $\frac{m_2}{m_3} \times \frac{m_5}{m_6} \times \frac{m_7}{m_8}$	0.70			
40 μ მ	5.7		4.00	17.10
20 μ მ	6.4		4.50	12.60
5 μ მ	10.7		7.50	5.10
2 μ მ	2.8		2.00	3.10
გასული 2 m მ	10.1		3.10	-
ჯამი	30.0	m <sub>1</sub>	–	
		შეასრულა	შეამოწმა	დაადასტურა
		ნატალია გაჩეჩილაძე	თამარ გორგიძე	როინ ყაველაშვილი

ნაწილაკთა ზომების შემცველობა (საცრული მეთოდი)

პროექტის დასახელება GC-1712	ლაბორატორიული კვლევების ჩატარება	გრუნტის აღწერა:  ქვიშა, წვრილმარცვლოვანი, მტკროვანი, სუსტად თიხიანი	ადგილდებარეობა  ჭაბუჭრიდლი / შურიფი	საქართველო	ნიმუშის №	
ტესტის მეთოდი		BS 1377, ნაწილი 2, 1990, 9.3		BH-201	სიღრმე	39.0-39.60
					თარიღი	16.05.2017

